



AGRIO

Lame Monoraclage Hauteur 900 mm



- La lame agricole AGRIO est une lame polyvalente a été conçue spécialement pour une adaptation sur le relevage hydraulique avant des tracteurs.
- Avec une hauteur de 0.90 m, elle permet le dégagement des voies communales, urbaines et routes à basse altitude.
- Grâce à sa construction robuste et compacte, à son très faible porte-à-faux, elle répondra aux attentes des utilisateurs les plus exigeants.
- Destinée principalement aux communes, municipalités et centres équipés de tracteurs agricoles, cette lame pourra aussi répondre aux attentes d'utilisateurs munis de porteurs équipés de plaque d'attelage frontale.



Robustesse +++



Clapet de sécurité



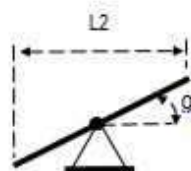
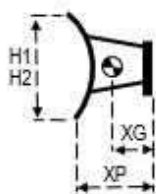
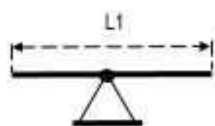
Attelage CAT 2



Panneau acier

LES ÉQUIPEMENTS TECHNIQUES

- Tablier et corps de lame en acier HLE.
- Parties acier : Peinture poudre, thermolaquage.
- Attelage 3 points - CAT 2 avec oscillation (ISO/DIS 73).
- Orientation hydraulique : 2 vérins + clapet de sécurité à double étage (By-pass) et butée mécanique acier droite/gauche avec tampon PEHD.
- Axe principal d'orientation \varnothing 40 mm avec bague bronze UE7.
- Axes bichromatés, boulonnerie zinguée, avec graisseurs et bloqués en rotation par une goupille.
- Feux de gabarit à LED et plaques retro réfléchissantes suivant norme NFP-EN 98-795.
- Béquille de dépose réglable en hauteur incorporée dans le cadre d'attelage.



AGRIO			26	28	30	32
Largeur du panneau	L1	mm	2600	2800	3000	3200
Largeur déneigée en lame biaisée à 30°	L2	mm	2250	2425	2600	2770
Hauteur avec lame caoutchouc	H1	mm	900	900	900	900
Distance du centre de gravité	XG	mm	420	420	420	420
Porte à faux à la plaque d'attelage	XP	mm	1090	1090	1090	1090
Poids total en version standard		Kg	330	345	360	375



EUROPE SERVICE

Parc d'Activité de Tronquières
15000 AURILLAC
Tél : 04.71.64.15.64 Fax : 04.71.64.24.54
service.secretariat@europe-service.com